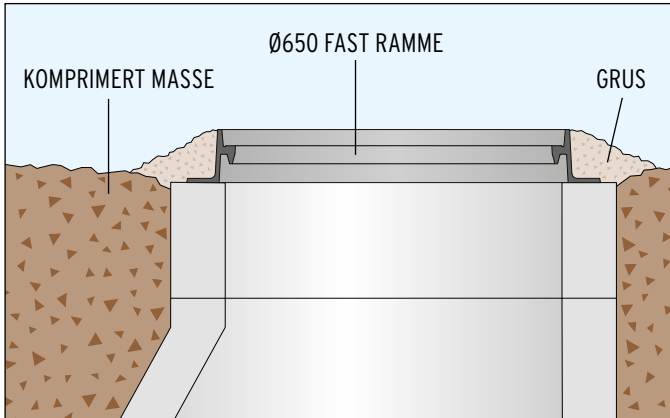




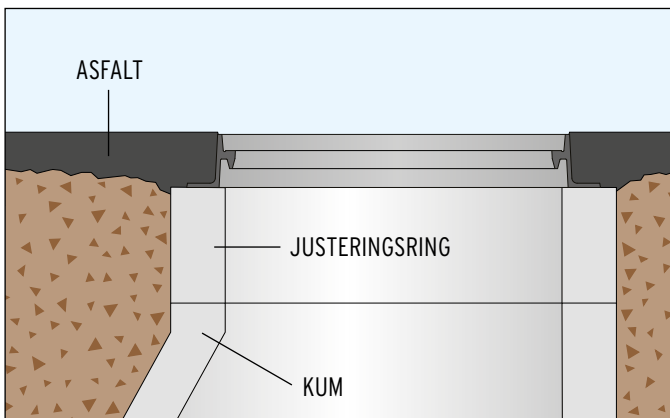
MONTERINGSANVISNING MONTERING AV FAST RAMME PÅ BETONG



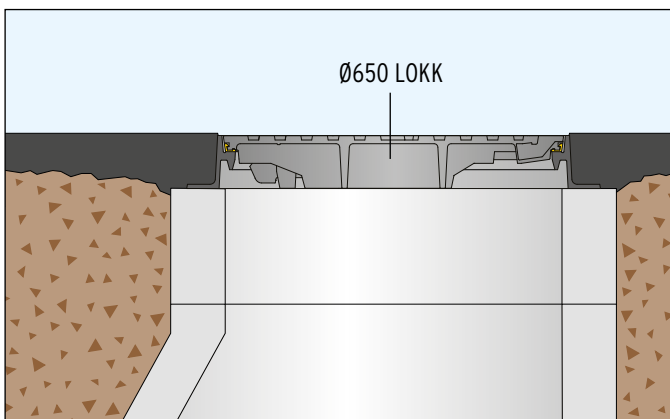
1. Rammen settes/legges rett på kjeGLE/topplate.

Tips: for en tilnærmet tett toppløsning kan egnet fugemasse påføres mellom ramme og betong. Dette i kombinasjon med PREMIUM på toppen.

Tips: vi anbefaler å benytte lokk uten lås iht. EN 124-2 i de tilfellene det ikke asfalteres rundt rammen. Lokk med lås krever en fast anleggsflate for åpningsverktøyet ved åpning av lokk.



2. Masse fylles rundt hele rammen og komprimeres forskriftsmessig. Når rammen er ferdig montert skal den «ligge» 5-10 mm under det øvrige dekket rundt.



3. Lokket legges på plass. Mønster/riståpninger og spetthull skal være rengjort og fri for asfalt, sand og grus.

Se også Basal leggeanvisning:
Veiledning om bruk av rør og kummer av betong.

NB: fast ramme anbefales bare i områder med liten trafikk, da de faste rammene ikke tar opp variasjoner og setninger i veibanen.